



# Loża Biała Loża Kryształowa







50

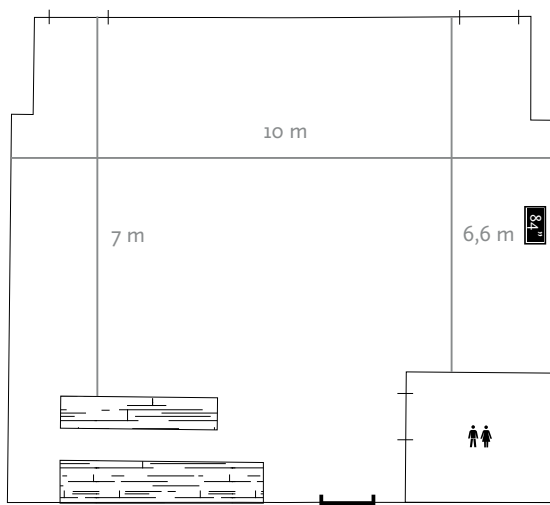
maksymalna liczba osób

88

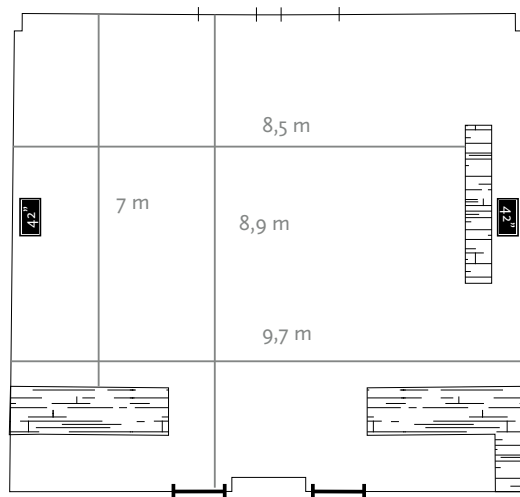
powierzchnia w m<sup>2</sup>

Pięknie wykończone przestrzenie posiadające wyjątkowy widok na płytę stadionu. Idealnie sprawdzają się w trakcie **spotkań biznesowych, śniadań prasowych** czy jako **VIP room** przy większych konferencjach organizowanych w innych przestrzeniach stadionu.

| ustawienia sali  |    |
|--|----|
|  | 35 |
|   | 36 |
|   | 35 |
|   | 24 |
|   | 16 |
|   | 22 |



Loża Biała



Loża Kryształowa